

Ihr Glaserfachbetrieb!



Fenster und Türen ... es geht um **IHRE SICHERHEIT!**

Jäger GmbH
Im Goldäcker 5
88630 Pfullendorf

Fon: 07552 40673
Fax: 07552 406758

E-Mail: info@jaeger-fenster-tueren.de

Öffnungszeiten

Mo. - Fr. 8 - 12 Uhr
13 - 17:30 Uhr
darüber hinaus nach Vereinbarung

Jäger GmbH
Markdorferstr. 101/1
88048 Friedrichshafen-Kluftern

Fon: 07544 74259-61
Fax: 07544 74259-62

E-Mail: kluftern@jaeger-fenster-tueren.de

Öffnungszeiten

Mo. geschlossen
Di. - Fr. 8:30 - 13 Uhr
14 - 18 Uhr
Sa. 8 - 14 Uhr
darüber hinaus nach Vereinbarung

... bei **SICHERHEITSFragen**
sind wir für Sie da!

Wir sind im Adressnachweis der Polizei für „Fachunternehmen von mechanischen Sicherheitseinrichtungen“ gelistet.



www.jaeger-fenster-tueren.de



Jetzt staatlich
KfW-gefördert!

10 % Bezuschussung

Sprechen Sie uns darauf an.

... Ihr sicheres Fenster

Wussten Sie, dass der Hauptangriffspunkt bei Einbruchsversuchen nicht etwa die Scheibe, sondern zu über 70 % der Fensterbeschlag ist, der zum regulären Öffnen des Fensters dient?

Wussten Sie zudem, dass die meisten Einbrüche (ca. 80 %) von sogenannten Gelegenheits-tätern verübt werden, die sich beim geringsten Anzeichen von Widerstand ein anderes Objekt suchen?

Die Protect-Stufen und ihre Bestandteile geben Antwort auf Ihre Sicherheitsfragen!

Bei Einbrüchen zählt nicht nur der materielle Schaden, häufig sind psychosomatische Störungen wie schlechter Schlaf und Angstzustände die Folge. **Das muss nicht sein.**

Sicherheit im eigenen Zuhause ist ein Grundbedürfnis des Menschen. Ohne Sicherheit findet keine Behaglichkeit statt.

Zusatzpakete aller Weru-Fenstern zum **AKTIONSPREIS**:

Protect +

Schützt vor gewaltsamem Öffnen durch Aufhebeln, verhindert das Aufdrehen des Griffs

Abschließbarer Griff
Sicherheitsbeschlag für RC 1
Aushebel-Stop waagrecht

statt 70,00 EUR
JETZT 32,00 EUR

Protect ++

Steigert nochmals die Aushebelsicherheit durch Sicherheits-Stahlverschraubung

Abschließbarer Griff
Sicherheitsbeschlag für RC 1
Aushebel-Stop waagrecht
Sicherheits-Stahlschraubung

statt 92,00 EUR
JETZT 47,00 EUR

Protect +++

Schützt vor Einbrüchen mit Werkzeugen, alarmiert bei Glasbruch

Abschließbarer Griff
Sicherheitsbeschlag für RC 2
Aushebel-Stop waagrecht
Aushebel-Stop senkrecht
Sicherheits-Stahlschraubung
Glasbruch-Alarm

statt 240,00 EUR
JETZT 139,00 EUR




Abschließbarer Griff

→ Verhindert das Aufdrehen des Griffs durch Manipulation von außen
→ Verhindert auch bei eingeschlagener Scheibe ein leichtes Öffnen des Fensters




Sicherheitsbeschlag für RC 1 (WK 1)

→ Erschwert das Aufhebeln durch spezielle Pilzkopfzapfenverriegelungen, die an den Fensterecken angebracht sind
→ Empfiehlt sich für Stadt- und Siedlungshäuser




Sicherheitsbeschlag für RC 2 (WK 2)

→ Erhöht den Schutz vor gewaltsamen Einbruchsversuchen durch weitere, ringsum am Fenster angebrachte Pilzkopfzapfenverriegelungen
→ Empfiehlt sich für freistehende Einfamilienhäuser



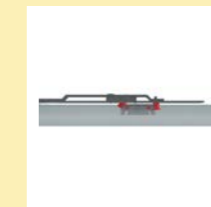
Glasbruch-Alarm

→ Alarmiert durch lauten Signalton beim Einschlagen der Scheibe
→ Schreckt vor Einbruchsversuchen ab
→ Verhindert Fehlalarm durch doppelten Sensor-Mechanismus (Vibration und Frequenz)



Kindersicherung (optional)

→ Der spezielle Kipp-vor-Dreh-Mechanismus sorgt dafür, dass Kinder das Fenster nur in Kippstellung und nicht in Öffnungsstellung bringen können
→ Öffnen nur mit Schlüssel möglich



Aushebel-Stop

→ Erhöht die Einbruchhemmung durch spezielle gegenläufige Pilzkopfzapfen und Hammerkopfverriegelungen, die ein Herausschieben des Fensterflügels aus der Verriegelung verhindern
→ Empfiehlt sich für Stadt- und Siedlungshäuser



Sicherheits-Stahlverschraubung

→ Maximiert den Widerstand gegen das Aufhebeln des Fensters durch mehrfach in spezielle Stahlverstärkungen verschraubte Verriegelungen
→ Sorgt für zusätzliche Belastbarkeit und Stabilität von Rahmen und Fenster durch generelle Verschraubung der tragenden Bauteile im Stahl

Wo und wie sollte ich auf Nummer sicher gehen?

Fenster im Erdgeschoss und Terrassentüren sind am meisten gefährdet. Allein auf diese beiden Bereiche entfallen 70 % der Einbrüche. Einbruchhemmende Fenster und Türen können ihren Zweck aber nur dann erfüllen, wenn sie auch fachgerecht eingebaut werden.

Dafür sorgen wir!

Unser Betrieb ist für RAL-gütesicherte Montage zertifiziert. Gern beraten wir Sie bei der Auswahl der optimalen Einbruchschutz-Ausstattung für Ihre Wohnung oder Ihr Haus.



Zuschuss für Einbruchschutzmaßnahmen im KFW Programm 455:
Die Höhe des Zuschusses beträgt 10 % der forderfähigen Kosten (max. 1.500 € pro Wohneinheit).
Bezuschusst werden Maßnahmen ab 2.000 €.

Für unsere Kunden ist die KFW-Abwicklung inklusive!